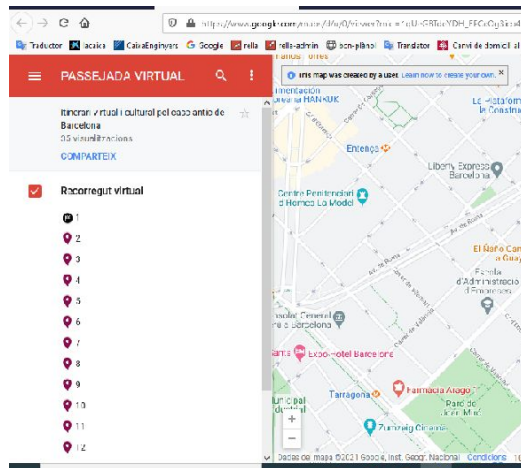


Explicació del joc

Amable participant, el joc consisteix a realitzar una passejada virtual pel Casc Antic de Barcelona amb la finalitat de descobrir-hi certs aspectes que potser desconeixes.

Recorregut

1. Per començar la passejada has de clicar sobre RECORREGUT que trobaràs al correu de convocatòria i se t'obrirà un mapa del Google maps. A l'esquerra de la pantalla s'obrirà un requadre com aquest:




2. Has de fer clic sobre aquesta imatge que trobaràs en el mapa



Recorregut virtual imatge



3. Aleshores apareixerà aquesta altra:



on hi ha les indicacions següents:

- una imatge del lloc
- número de fita
- nom del lloc i adreça
- indicacions per començar o bé per
- lloc on trobar més informació
- lloc de consulta del tutorial

Marca

1

Adreça

Plaça del Pedró

Títol

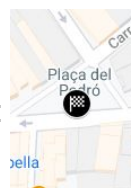
Lloc de trobada

INDICACIONS PER COMENÇAR

Camina pel carrer de l'Hospital fins arribar a una rotonda.

continuar

4. Aquest punt del mapa assenjala l'inici del joc:

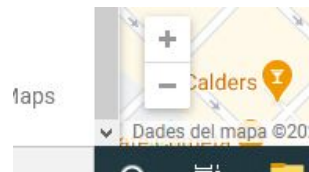


5. Ves seguint el recorregut amb les diverses indicacions que hi ha com en la imatge del punt 3 d'aquest tutorial.

6. Els llocs estan indicats amb una llàgrima com aquesta. Quan les vagis trobant clica cada llàgrima per saber per on has de continuar.




7. Has de tenir en compte que quan es desplega una pàgina no veuràs tots els noms dels carrers; has de clicar sobre el signe + que trobaràs a la part baixa, la imatge s'ampliarà i apareixeran els noms.



8. Per saber més de cada lloc visitat o bé per consultar el tutorial, clica sobre l'adreça adequada que hi ha al final. S'obrirà una pàgina nova amb la informació desitjada. Per seguir jugant, has de tancar-la i tornaràs a veure el mapa.

9. També és possible seguir l'itinerari amb el mapa en vista aèria. Per passar d'un mapa a l'altre has de clicar sobre aquesta icona que trobaràs a la part més baixa de l'etiqueta de l'esquerra



10. A la una farem el vermut. Hauràs de clicar l'enllaç al vermut de l'última llàgrima. O a través del web de Rella o del correu rebut.